

MANUAL USUARIO

I Foro de Orientación y
Empleo de la Universidad de
Zaragoza



¡Nos encanta tenerte a bordo!

Con el fin de ayudarte a comprender correctamente la gestión de tu perfil dentro de la plataforma, hemos creado este manual de uso.

A continuación, te presentamos cada funcionalidad de manera detallada.



Powered by Taalentfy

Regístrate en la plataforma



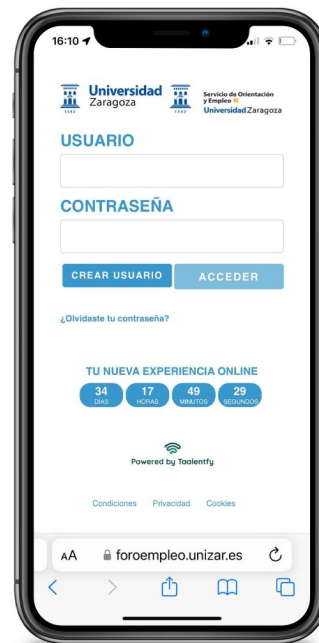
Recibirás un email con tus credenciales de acceso
(*Revisa spam*)



Valida tu cuenta



Si olvidaste la contraseña, puedes recuperarla
en "*¿Olvidaste la contraseña?*"



Powered by Taalentyf



Perfil

Una vez dentro de la plataforma, encontrarás diferentes **funcionalidades a la izquierda**.

En primer lugar, podrás añadir una imagen, **editar tus datos de contacto desde el lápiz**, que aparece al lado de tu nombre, y subir documentos que enriquezcan tu perfil desde el **gestor de documentos** (CV, carta de presentación, certificado de idioma, etc.) Además, si decides completar todos los tests, podrás ver y descargar un report completo con tus skills destacadas.

A la derecha te indicamos tu **factor de empleabilidad**, te irá indicando el porcentaje de completado de tu perfil. Alcanza el 100% y aumenta tus opciones de empleabilidad.

The screenshot shows a user profile card for Marco Fernández Gil. On the left is a circular profile picture of a man with glasses and a beard. To the right of the photo, the name 'Marco Fernández Gil' is displayed with a pencil icon for editing. Below the name, the following details are listed: 'Localidad: Málaga, España', 'Email: azahar+unizor@knowledgefy.com', and 'Fecha de nacimiento: 07/10/2022'. There are also icons for a profile card and a document. At the bottom of the profile section are three buttons: 'Más info', 'Gestor de documentos', and 'Ver Report'. In the top right corner of the card, there is a '100%' indicator next to the text 'Factor de empleabilidad' and a small downward arrow.

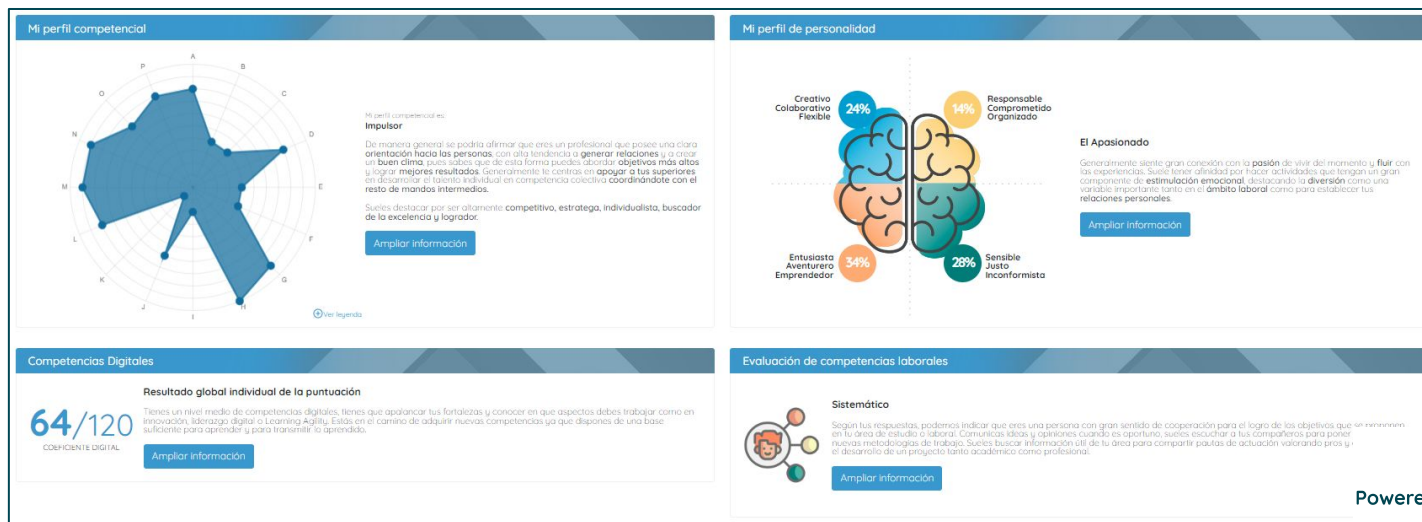




Perfil

A continuación, verás las diferentes **evaluaciones** de personalidad, competencias y competencias digitales que ponemos a tu disposición para ayudarte a conocerte mejor.

Siendo obligatorio cumplimentar el test de competencias laborales, te recomendamos que empieces por mi perfil de personalidad, competencias laborales, test competencial y competencias digitales.





Perfil

Si continúas rellenando tu perfil, podrás añadir los **conocimientos técnicos** que posees: escribe sobre el espacio designado para añadir conocimientos, deja que la plataforma identifique la palabra para que puedas seleccionarla y añadirla a tu perfil.

Mis conocimientos

Añade conocimientos y herramientas que posees para que podamos recomendarte las mejores oportunidades.

Mis conocimientos

Excel · Gestión de proyectos · Trabajo con clientes ·

Conocimientos que deseo adquirir

Añade los conocimientos y herramientas que deseas adquirir y ayúdanos a conocer tus inquietudes y metas.

Conocimientos que deseo adquirir

Gestión de riesgos ·

Idiomas

(Puedes añadir tantos idiomas como quieras)

Añadir un idioma... Seleccione un tipo Añadir

Español	Italiano	Inglés
Nivel	Nivel	Nivel
C2	C1	B1

Traectoria laboral

Cuéntanos que has hecho antes, de dónde vienes y nosotros te proponemos donde ir.

Taalentfy Gestión de calidad Administrative	(10/2022 - Actualidad)
--	------------------------

Añadir

Formación

Indica tu trayectoria académica. Siempre está bien saber dónde has aprendido lo que sabes!

RRHH Universidad de Málaga Psicología	(10/2004 - Actualidad)
--	------------------------

Añadir





Perfil

Por último, añade tu **trayectoria laboral, formación e intereses de contratación**. De esta forma las empresas podrán conocer tus expectativas y preferencias laborales.

Mis intereses

! Señala las condiciones laborales que prefieres en tus próximas oportunidades laborales


Tipo de contrato <ul style="list-style-type: none">✓ Freelancer✓ Beca✓ Indefinido✓ Temporal✓ Prácticas	Tipo de jornada <ul style="list-style-type: none">✓ Jornada Completa✓ Jornada Intensiva✓ Media Jornada✓ Jornada Partida	Ámbito geográfico <ul style="list-style-type: none">✓ Teletrabajo✓ Movilidad nacional✓ Movilidad internacional <p>Indica los lugares donde estarías dispuesto a desarrollar tu actividad laboral</p> <input type="text" value="Dirección/Ciudad *"/> <p>¿No encuentras la dirección? Localízala en el mapa</p>
---	---	---





Configuración

Desde este apartado podrás configurar tu correo, cambiar tu contraseña, eliminar tu cuenta, etc.

 Configuración de cuenta

Cuenta de correo
Al cambiar tu cuenta de correo, se cerrará tu sesión actual y tendrás que confirmar tu cambio de contraseña mediante el email que te mandaremos. ▼

Cambio de contraseña
Es recomendable cambiar habitualmente la contraseña de tu cuenta para mantener la seguridad de tus datos. ▼

Mis alertas
Puedes modificar tus preferencias en cualquier momento y darte de baja de las comunicaciones. ▼

Eliminar mi cuenta
Al desactivar tu cuenta, se desactivará tu perfil y se borrará tu nombre y tu foto de la mayor parte del contenido que has compartido en Taalentfy. Algunas personas podrán seguir viendo cierta información, como tu nombre en su lista de amigos y los mensajes que hayas enviado.
[Deseo eliminar mi cuenta](#)



**¡Estaremos
encantados de
ayudarte!**



**Si tienes alguna duda, puedes
contactar con nuestro equipo
de soporte técnico.**

support@taalentfy.com



Powered by Taalentfy